




CONCEPTO	HACIENDA PUBLICA/ PATRIMONIO CONTRIBUIDO	HACIENDA PUBLICA/ PATRIMONIO GENERADO DE EJERCICIOS ANTERIORES	HACIENDA PUBLICA/ PATRIMONIO GENERADO DEL EJERCICIO	EXCESO INSUFICIENCIA EN LA ACTUALIZACION DE LA HACIENDA PUBLICA/PATRIMONIO	TOTAL
Hacienda Publica/Patrimonio Contribuido Neto 2021	509,224,306.10				509,224,306.10
Aportaciones	508,321,993.40				508,321,993.40
Donaciones de Capital	902,312.70				902,312.70
Actualizacion de la Hacienda Publica/Patrimonio	0.00				0.00
Hacienda Publica/Patrimonio Generado Neto 2021		286,063,754.02	-61,364,300.97		224,699,453.05
Resultados del Ejercicio: (Ahorro/Desahorro)			-61,364,300.97		- 61,364,300.97
Resultado de Ejercicios Anteriores		362,185,112.31			362,185,112.31
Revaluos					0.00
Reservas					0.00
Rectificaciones de Resultados de Ejercicios Anteriores		-76,121,358.29			- 76,121,358.29
Exceso o Insuficiencia en la Actualizacion de la Hacienda Publica Patrimonio NetoFinal 2021				0.00	0.00
Resultado por Posicion Monetaria				0.00	0.00
Resultado por Tenencia de Activos no Monetarios				0.00	0.00
Hacienda Publica / Patrimonio Neto al Final del Ejercicio 2021	509,224,306.10	286,063,754.02	-61,364,300.97	0.00	733,923,759.15
Cambios en la Hacienda Publica / Patrimonio Contribuido Neto 2021	0.00				0.00
Aportaciones	0.00				0.00
Donaciones de Capital	0.00				0.00
Actualizacion de la Hacienda Publica/Patrimonio	0.00				0.00
Variacion de la Hacienda Publica/Patrimonio Generado Neto 2022		-61,364,300.97	68,992,709.32		7,628,408.35
Resultados del Ejercicio: (Ahorro/Desahorro)			7,628,408.35		7,628,408.35
Resultado de Ejercicios Anteriores		-61,364,300.97	61,364,300.97		0.00
Revaluos			0.00		0.00
Reservas			0.00		0.00
Rectificaciones de Resultados de Ejercicios Anteriores			0.00		0.00
Cambios en el Exceso o Insuficiencia en la Actualizacion de la Hacienda Publica/Patrimonio Neto 2022				0.00	0.00
Resultado por Posicion Monetaria				0.00	0.00
Resultado por Tenencia de Activos no Monetarios				0.00	0.00
Hacienda Publica / Patrimonio Neto Final 2022	509,224,306.10	224,699,453.05	7,628,408.35	0.00	741,552,167.50

Bajo protesta de decir verdad declaramos que los estados financieros y sus notas son razonablemente correctos y son responsabilidad del emisor.

Firmas Autorizadas

 C.P. SERGIO TAPIA SALCEDO SECRETARIO DE FINANZAS		 OOMAPAS SAN LUIS R.C., SONORA L.C.P. CESAR IVAN SANDOVAL GAMEZ DIRECTOR GENERAL
--	---	---

San Luis Río Colorado, Sonora